

Light Line 3



21.09.2023 - bis auf Widerruf

Inhalt

Light Line 3 Special Edition

Light Line 3 Facelift

Light Line 3 Special Edition

Auf den nachfolgenden Seiten werden alle neuen Typen aus der Special Edition **Light Line 3** dargestellt.

Die Special Edition besteht aus tollen Frontapplikationen in Hirnholzoptik und einem Farbmix aus zeitlosem Weiß Mattlack und angesagter Votaneiche NB.

Achtung ! -

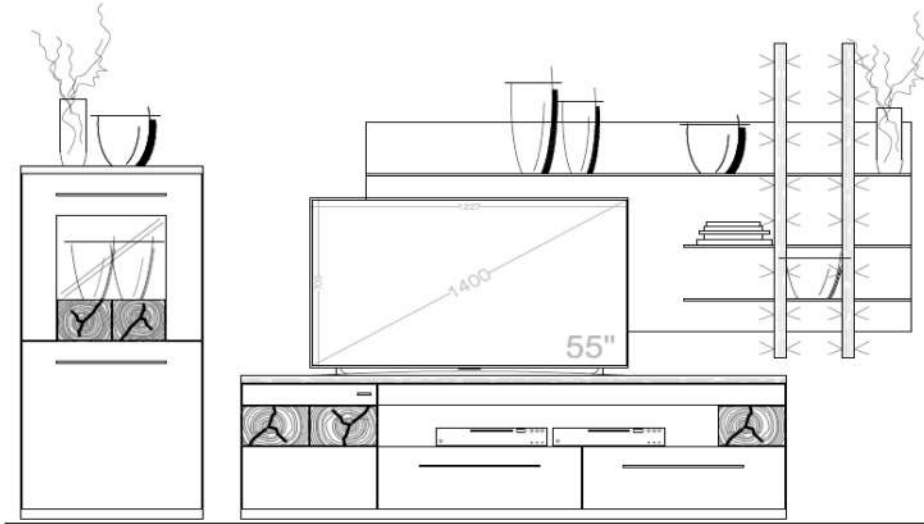
Die Frontausführung in Hirnholzoptik ist **nur** für die Typen aus der **Special Edition Light Line 3** lieferbar!



Light Line 3 Kombinationen

gültig ab 21.09.2023

Set 011



B / H / T: ca. 343 / 188 / 58 cm

Wohnwand - bestehend aus Typen (von links nach rechts):

- 1 x 325 - ... Highboard, 150 B
- 1 x 032 - ... Medienboard, 210 B
- 1 x 590 - ... Paneelregal mit Lichtstollen (Beleuchtung optional)

Special Edition

Zubehör

1 Beleuchtungen / LED Vario

- a) LED-Controller inkl. Fernbedienung
1 x 22-89
- b) LED Unterbauspot
3 x 22-86 à
- c) LED-Lichtleiste für Type 590
4 x 22-03 à

2 Designrückwände

- a) Designrückwand Votaneiche NB für Type 325
1 x 853
- b) Strukturrückwand Weiß für Type 325
1 x 850

Fronten mit Applikation

ohne Zubehör

Ausführungsbeschreibung

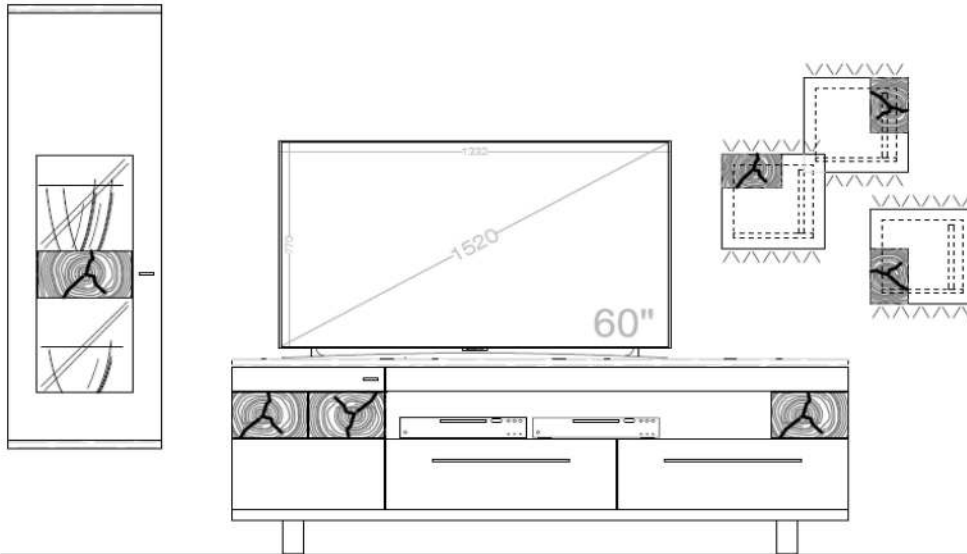
Codierung

Korpus	Decken-/Sockelboden	Fronten
		Weiß Mattlack mit Applikation in Votaneiche NB (13)
Weiß Mattlack (1)	Weiß Mattlack (1)	neu I 1113
Weiß Mattlack (1)	Votaneiche NB / Weiß Mattlack (13)	neu I 11313

Light Line 3 Kombinationen

gültig ab 21.09.2023

Set 018



B / H / T: ca. 329 / 204 / 58 cm

Wohnwand - bestehend aus Typen (von links nach rechts):

- 1 x 133 - ... Hängevitrine, TA links
- 1 x 033 - ... Medienboard, 210 B, auf Metallkufen
- 3 x 585 - ... Designregal

Special Edition

Zubehör

1 Beleuchtungen / LED Vario

- a) LED-Controller
inkl. Fernbedienung
1 x 22-89
- b) LED Unterbauspot
4 x 22-86 à
- c) LED-Lichtleiste für Type 585
optional - max. 2 pro Regal
6 x 22-08 à

2 Designrückwände

- a) Designrückwand Votaneiche NB
für Type 133
2 x 883 à
- b) Strukturrückwand Weiß
für Type 133
2 x 881 à

Fronten mit Applikation

ohne Zubehör

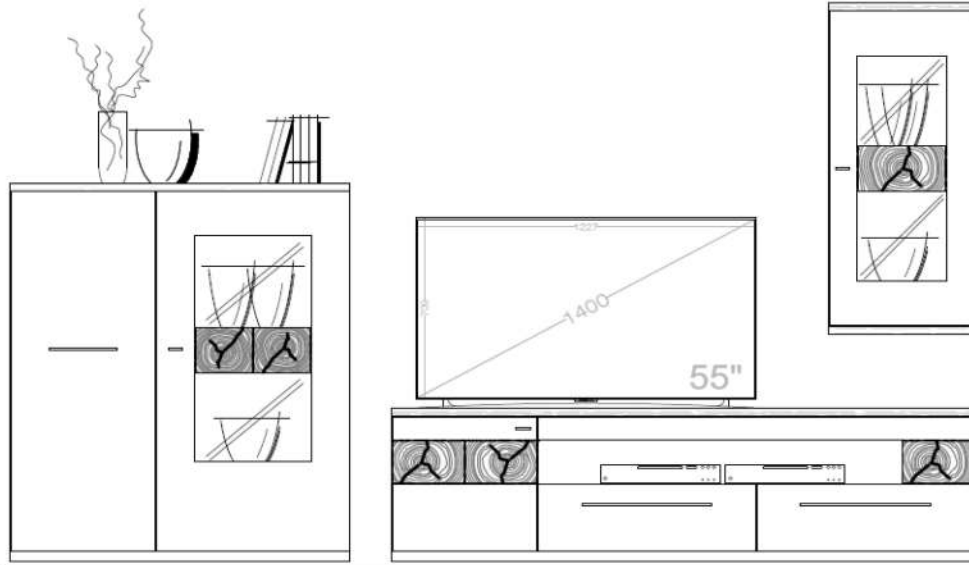
Ausführungsbeschreibung

Codierung

Korpus	Decken-/Sockelboden	Fronten
		Weiß Mattlack mit Applikation in Votaneiche NB (13)
Weiß Mattlack (1)	Weiß Mattlack (1)	neu I 1113
Weiß Mattlack (1)	Votaneiche NB / Weiß Mattlack (13)	neu I 11313

Kombinationen

Set 019



B / H / T: ca. 348 / 220 / 58 cm

Wohnwand - bestehend aus Typen (von links nach rechts):

- 1 x 317 - ... Highboard
- 1 x 032 - ... Medienboard, 210 B
- 1 x 132 - ... Hängevitrine, TA rechts

Special Edition

Zubehör

1 Beleuchtungen / LED Vario

- a) LED-Controller inkl. Fernbedienung
1 x 22-89
- b) LED Unterbauspot
6 x 22-86 à

2 Designrückwände

- a) Designrückwand Votaneiche NB für Type 317
2 x 853 à
- b) Strukturrückwand Weiß für Type 317
2 x 850 à
- c) Designrückwand Votaneiche NB für Type 132
2 x 883 à
- d) Strukturrückwand Weiß für Type 132
2 x 881 à

Fronten mit Applikation

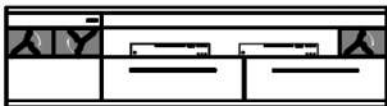

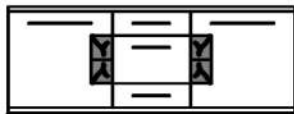
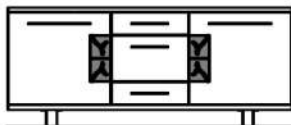
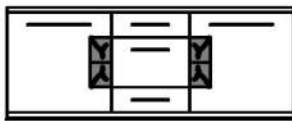
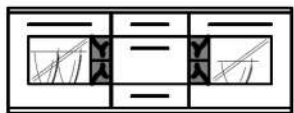
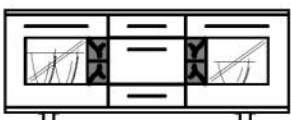
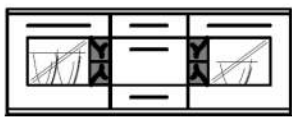
ohne Zubehör

Ausführungsbeschreibung

Codierung

Korpus	Decken-/Sockelboden	Fronten
		Weiß Mattlack mit Applikation in Votaneiche NB (13)
Weiß Mattlack (1)	Weiß Mattlack (1)	neu I 1113
Weiß Mattlack (1)	Votaneiche NB / Weiß Mattlack (13)	neu I 11313

Medien- & Sideboards

 <p>Medienteil auf Fußgleitern (höhenverstellbar) optional mit LED-Beleuchtung im offenen Fach (2 x 22-86) Tür Links mit 1 E-Boden, 2 SK 2 SK mit Vollauszug inkl. Selbststeinzug und Dämpfung 2 Nischen für Mediengeräte mit Kabeldurchlass TV Abdeckblatt mit integrierten Metall-Kabeldurchlass</p> <p>B / H / T: ca. 210 / 62 / 58 cm</p>		 <p>Medienteil auf Metallkufen optional mit LED-Beleuchtung im offenen Fach (2 x 22-86) Tür Links mit 1 E-Boden, 2 SK 2 SK mit Vollauszug inkl. Selbststeinzug und Dämpfung 2 Nischen für Mediengeräte mit Kabeldurchlass TV Abdeckblatt mit integrierten Metall-Kabeldurchlass</p> <p>B / H / T: ca. 210 / 73 / 58 cm</p>		<p>Special Edition</p> <p><u>Zubehör</u></p> <p>1 Beleuchtungen</p> <p>a) LED-Controller inkl. Fernbedienung 22-89 á</p> <p>b) LED Unterbauspot 22-86 á</p> <p>2 Designrückwände</p> <p>a) Designrückwand Votaneiche NB 853 á</p> <p>b) Strukturrückwand Weiß 850 á</p>	
Fronten mit Applikation	Type 032 ...	Fronten mit Applikation	Type 033 ...		
 <p>Sideboard auf Fußgleitern (höhenverstellbar) 3 Schübe mit Selbststeinzug/Dämpfung 2 Türen m. gedämpften Scharnieren und je 1 Einlegeboden</p> <p>B / H / T: ca. 193 / 80 / 43 cm</p>		 <p>Sideboard auf 2 Metallkufen (mit Wandmontage zur Kippsicherung) 3 Schübe mit Selbststeinzug/Dämpfung 2 Türen m. gedämpften Scharnieren und je 1 Einlegeboden</p> <p>B / H / T: ca. 193 / 91 / 43 cm</p>		 <p>Sideboard, wandhängend (inkl. Hängebeschläge) 3 Schübe mit Selbststeinzug/Dämpfung 2 Türen m. gedämpften Scharnieren und je 1 Einlegeboden</p> <p>B / H / T: ca. 193 / 80 / 43 cm (empfohlene Hängehöhe: 98 Oberkante SB)</p>	
Fronten mit Applikation	Type 242 ...	Fronten mit Applikation	Type 262 ...	Fronten mit Applikation	Type 282 ...
 <p>Sideboard auf Fußgleitern (höhenverstellbar) optional mit LED-Beleuchtung in den Vitrinenfächern (2 x 22-86) 3 Schübe mit Selbststeinzug/Dämpfung 2 Vitrinentüren m. gedämpften Scharn. und je 1 Konstruktionsboden</p> <p>B / H / T: ca. 193 / 80 / 43 cm</p>		 <p>Sideboard auf 2 Metallkufen (mit Wandmontage zur Kippsicherung) optional mit LED-Beleuchtung in den Vitrinenfächern (2 x 22-86) 3 Schübe mit Selbststeinzug/Dämpfung 2 Vitrinentüren m. gedämpften Scharn. und je 1 Konstruktionsboden</p> <p>B / H / T: ca. 193 / 91 / 43 cm</p>		 <p>Sideboard, wandhängend (inkl. Hängebeschläge) optional mit LED-Beleuchtung in den Vitrinenfächern (2 x 22-86) 3 Schübe mit Selbststeinzug/Dämpfung 2 Vitrinentüren m. gedämpften Scharn. und je 1 Konstruktionsboden</p> <p>B / H / T: ca. 193 / 80 / 43 cm (empfohlene Hängehöhe: 98 Oberkante SB)</p>	
Fronten mit Applikation	Type 243 ...	Fronten mit Applikation	Type 263 ...	Fronten mit Applikation	Type 283 ...

Ausführungsbeschreibung

Codierung

Korpus	Decken-/Sockelboden	Fronten	
		Weiß Mattlack mit Applikation in Votaneiche NB (13)	
Weiß Mattlack (1)	Weiß Mattlack (1)	neu 	1113
Weiß Mattlack (1)	Votaneiche NB / Weiß Mattlack (13)	neu 	11313

Highboards

Special Edition



Highboard auf Fußgleitern (höhenverstellbar)
 optional mit LED-Beleuchtung im Vitrinenfach (1 x 22-86)
 1 Vitrinentür inkl. 1 K-Böden
 1 Holztür inkl. 1 E-Boden

B / H / T: ca. 70 / 150 / 43 cm

Zubehör

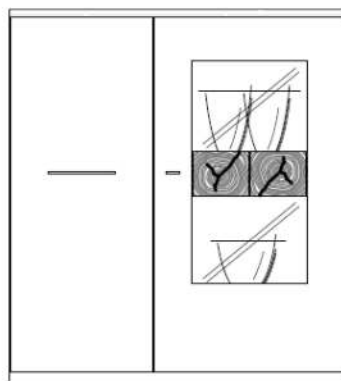
1 Beleuchtungen

- a) LED-Controller inkl. Fernbedienung **22-89 á**
- b) LED Unterbauspot **22-86 á**

2 Designrückwände

- a) Designrückwand Votaneiche NB **853 á**
- b) Strukturrückwand Weiß **850 á**

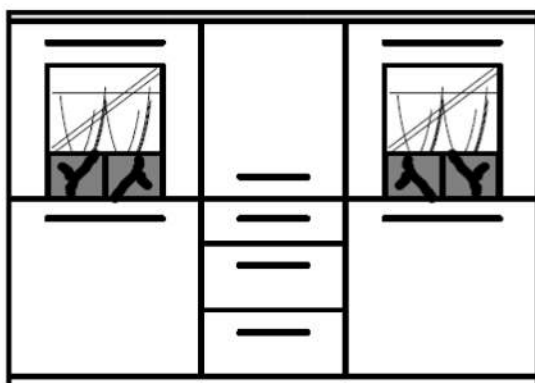
	Type		
Fronten mit Applikation	325 ...	TA links	
Fronten mit Applikation	335 ...	TA rechts	



Highboard auf Fußgleitern (höhenverstellbar)
 optional mit LED-Beleuchtung in den Vitrinenfächern (2 x 22-86)
 1 Vitrinentür, TA rechts
 inkl. 2 Konstruktionsböden
 1 Holztür, TA links, inkl. 2 Einlegeböden

B / H / T: ca. 123 / 150 / 43 cm

	Type		
Fronten mit Applikation	317 ...		



Highboard auf Fußgleitern (höhenverstellbar)
 optional mit LED-Beleuchtung in den Vitrinenfächern (2 x 22-86)
 2 Vitrinentüren, oben, inkl. je 1 Konstruktionsboden
 3 Holztüren, inkl. je 1 Einlegeboden
 3 Schübe mit Selbsteinzug/Dämpfung

B / H / T: ca. 193 / 150 / 43 cm

	Type		
Fronten mit Applikation	370 ...		

Ausführungsbeschreibung

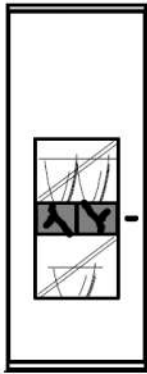
Codierung

Korpus	Decken-/Sockelboden	Fronten	
		Weiß Mattlack mit Applikation in Votaneiche NB (13)	
Weiß Mattlack (1)	Weiß Mattlack (1)	neu 	1113
Weiß Mattlack (1)	Votaneiche NB / Weiß Mattlack (13)	neu 	11313

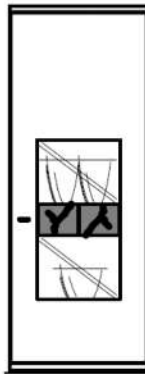
Konstruktions-, Farb- und Materialänderungen im Rahmen des technischen Fortschritts vorbehalten. Ebenso Druckfehler. Maße und technische Angaben unterliegen evtl. kleineren Abweichungen.

Vitrinen & Hängeelemente

Special Edition



TA Links



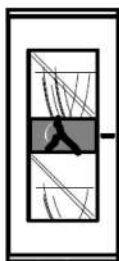
TA Rechts

**Vitrine auf Fußgleitern
(höhenverstellbar)**

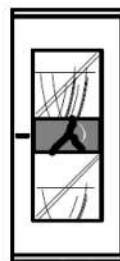
optional mit LED-Beleuchtung in den Vitrinenfächern (2 x 22-86)
1 Vitrinentür, TA links oder TA rechts
inkl. 3 Konstruktionsböden

B / H / T: ca. 70 / 203 / 43 cm

Type			
Fronten mit Applikation	350 ...	TA links	
Fronten mit Applikation	360 ...	TA rechts	



TA Links



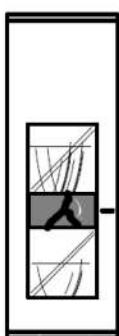
TA Rechts

Hängevitrine ★

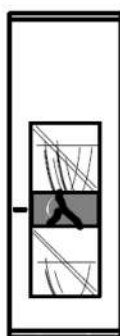
optional mit LED-Beleuchtung in den Vitrinenfächern (2 x 22-86)
1 Vitrinentür, TA links oder TA rechts
inkl. 2 Konstruktionsböden

B / H / T: ca. 53 / 123 / 43 cm

Type			
Fronten mit Applikation	131 ...	TA links	
Fronten mit Applikation	132 ...	TA rechts	



TA Links



TA Rechts

Hängevitrine ★

optional mit LED-Beleuchtung in den Vitrinenfächern (2 x 22-86)
1 Vitrinentür, TA links oder TA rechts
inkl. 3 Konstruktionsböden

B / H / T: ca. 53 / 165 / 43 cm

Type			
Fronten mit Applikation	133 ...	TA links	
Fronten mit Applikation	134 ...	TA rechts	

Zubehör

1 Beleuchtungen

a) LED-Controller
inkl. Fernbedienung
22-89 á

b) LED Unterbauspot
22-86 á

2 Designrückwände

a) Designrückwand Votaneiche NB
für Type 350 / 360
853 á

b) Strukturrückwand Weiß
für Type 350 / 360
850 á

c) Designrückwand Votaneiche NB
für Type 131 / 132 & 133 / 134
883 á

d) Strukturrückwand Weiß
für Type 131 / 132 & 133 / 134
881 á

Ausführungsbeschreibung


Codierung

Korpus	Decken-/Sockelboden	Fronten	
	★ Hängevitrinen: Votaneiche NB / Votaneiche NB	Weiß Mattlack mit Applikation in Votaneiche NB (13)	
Weiß Mattlack (1)	Weiß Mattlack (1)	neu	1113
Weiß Mattlack (1)	Votaneiche NB / Weiß Mattlack (13)	neu	11313

Konstruktions-, Farb- und Materialänderungen im Rahmen des technischen Fortschritts vorbehalten.
Ebenso Druckfehler, Maße und technische Angaben unterliegen evtl. kleineren Abweichungen.

Regal & Paneele

Special Edition



Aufsatzregal für die Sideboard 242 / 243

Deckel und Sockel in Akzentfarbe
Stollen und Böden immer in Weiß Mattlack

B / H / T: ca. 109 / 150 / 30 cm

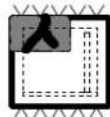
ACHTUNG! Regal auch
spiegelbildlich montierbar

Zubehör

1 Beleuchtungen

- a) LED-Controller
inkl. Fernbedienung
22-89 á
- b) LED-Lichtleiste
22-08 á
- c) LED-Lichtleiste
22-03 á

Type	Deckel / Sockel		
503-111	Weiß Mattlack		
503-1131	Votaneiche NB / Weiß Mattlack		



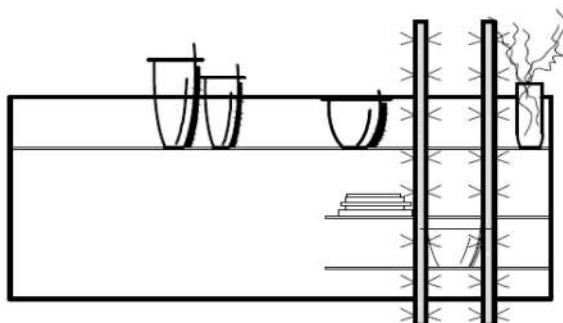
Designregal

(Beleuchtung optional - max. 2 x 22-08 pro Regal)

B / H / T: ca. 35 / 35 / 30 cm

- Frontplatte drehbar für individuelle Gestaltung
- durch mitgelieferte Distanzplatte können die Regale auch mit überlappender Frontplatte gehängt werden (s. Kombi 018)

Type			
585-113			



Design-Panel

mit Glasböden und 2 Lichtstollen
(Beleuchtung optional 4 x 22-03)

Design-Lichtstollen in Votaneiche NB
Panel-Grundplatte in Weiß Mattlack

B / H / T: ca. 210 / 88-132 / 30 cm

Type			
590-113	Stollen rechts (abgebildet)		
591-113	Stollen links		

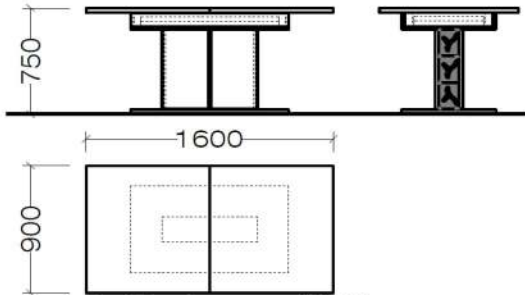
Ausführungsbeschreibung

Weiß Mattlack / Votaneiche NB


Tische

Special Edition

Zubehör



Esstisch mit Synchronauszug 160 x 90
 inkl. 1 Einlegeplatte
 Tischplatte komplett Votaneiche NB
 Untergestell mit seitlichen Hirnholzapplikationen
 ausziehbar mit 1 Platte auf 205 x 90
 Fußplatte silberfarbig



Einlegeplatte f. Typ 1401

2. Einlegeplatte kann auf Wunsch
 im Tisch gelagert werden

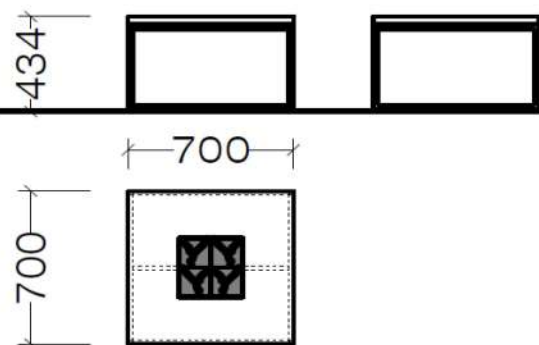
Tisch max. ausziehbar auf
 250 x 90 cm

Type

1401-0113

Type

1402-13

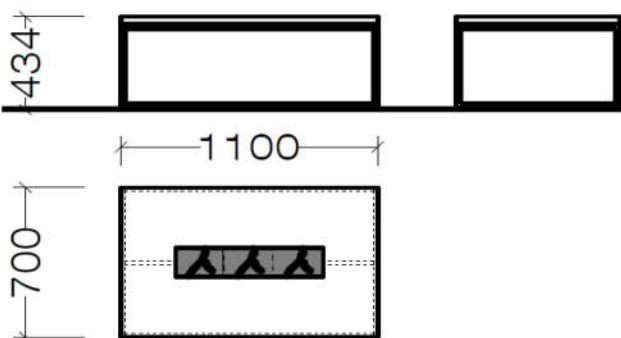


Couhtisch 70 x 70
 mit Metallgestell, silberfarbig,
 pulverbeschichtet
 Tischplatte mit Hirnholzapplikation

B / H / T: ca. 70 / 43 / 70 cm

Type

1406-0013



Couhtisch 110 x 70
 mit Metallgestell, silberfarbig,
 pulverbeschichtet
 Tischplatte mit Hirnholzapplikation

B / H / T: ca. 110 / 43 / 70 cm

Type

1405-0013











Ausführungsbeschreibung

Wei Mattlack / Votaneiche NB

Zubehör



Achtung: Für sämtliche Beleuchtungen wird ein entsprechender Controller benötigt und ist separat zu bestellen!

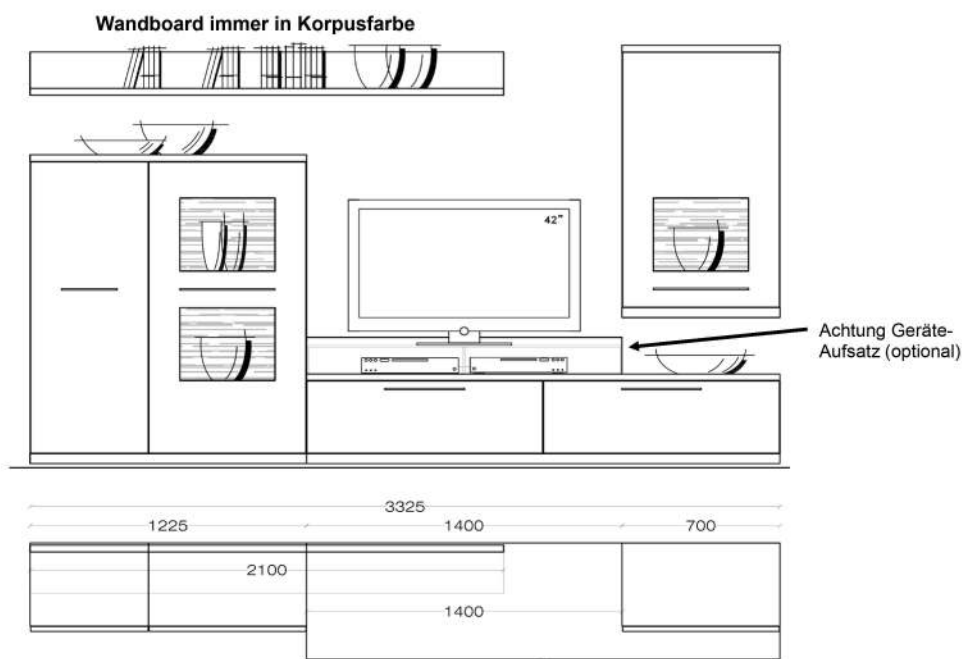
<p>Design-Rückwand Votaneiche NB</p>  <p>B / H / T: ca. 67 / 50 / 2 cm</p> <p>Design-Strukturrückwand für folgende Typen: 317 325 / 335 350 / 360 370</p>	<p>Design-Rückwand Votaneiche NB</p>  <p>B / H / T: ca. 49 / 50 / 2 cm</p> <p>Design-Strukturrückwand für folgende Typen: 131 / 132 133 / 134</p>	<p>Struktur-Rückwand Weiß</p>  <p>B / H / T: ca. 67 / 50 / 1 cm</p> <p>Design-Strukturrückwand für folgende Typen: 317 325 / 335 350 / 360 370</p>	<p>Struktur-Rückwand Weiß</p>  <p>B / H / T: ca. 49 / 50 / 1 cm</p> <p>Design-Strukturrückwand für folgende Typen: 131 / 132 133 / 134</p>								
<p>Votaneiche NB</p> <table border="1"> <tr> <td>Type</td> <td>853</td> </tr> </table>	Type	853	<p>Votaneiche NB</p> <table border="1"> <tr> <td>Type</td> <td>883</td> </tr> </table>	Type	883	<p>Weiß Struktur</p> <table border="1"> <tr> <td>Type</td> <td>850</td> </tr> </table>	Type	850	<p>Weiß Struktur</p> <table border="1"> <tr> <td>Type</td> <td>881</td> </tr> </table>	Type	881
Type	853										
Type	883										
Type	850										
Type	881										
		<p>Wandboard, 140</p>  <p>B / H / T: ca. 140 / 21 / 22 cm</p> <p>Wandboard mit Stellschrauben</p>	<p>Wandboard, 210</p>  <p>B / H / T: ca. 210 / 21 / 22 cm</p> <p>Wandboard mit Stellschrauben</p>								
		<p>Weiß ML</p> <table border="1"> <tr> <td>Type</td> <td>570-111</td> </tr> </table>	Type	570-111	<p>Weiß ML</p> <table border="1"> <tr> <td>Type</td> <td>580-111</td> </tr> </table>	Type	580-111				
Type	570-111										
Type	580-111										
<p>Glaseinlegeboden</p> <p>Glas 8 mm stark</p>  <p>B / T: ca. 67 / 36 cm</p> <p>Glaseinlegeboden optional für alle Vitrinentypen</p>	<p>Holzeinlegeboden</p> <p>Holz 19 mm stark</p>  <p>B / T: ca. 67 / 36 cm</p> <p>Holzeinlegeboden optional f. Stauraumelemente 70 cm B</p>										
<p>Type</p> <table border="1"> <tr> <td>890</td> </tr> </table>	890	<p>Type</p> <table border="1"> <tr> <td>895</td> </tr> </table>	895								
890											
895											
<p>LED Controller / Vario inkl. Fernbedienung</p>  <p>LED Controller mit mit jeweils 6 Anschlüssen pro Kanal, 2 Kanal Funkfernsteuerung inkl. Converter + 3m Zuleitung</p> <p>max. 60 Watt</p>	<p>LED Unterbauspot Vario</p>  <p>inkl. 3 m Zuleitung</p> <p>3 W</p>	<p>LED Lichtleiste für Design Paneel 590 / 591</p> <p>LED Lichtleiste ca. 123 cm, 3 m Zuleitung</p> <p>12,5 W</p>	<p>LED Lichtleiste für Licht-Designregal 585</p> <p>LED Lichtleiste ca. 26 cm 3 m Zuleitung</p> <p>3 W</p>								
<p>Type</p> <table border="1"> <tr> <td>22-89</td> </tr> </table>	22-89	<p>Type</p> <table border="1"> <tr> <td>22-86</td> </tr> </table>	22-86	<p>Type</p> <table border="1"> <tr> <td>22-03</td> </tr> </table>	22-03	<p>Type</p> <table border="1"> <tr> <td>22-08</td> </tr> </table>	22-08				
22-89											
22-86											
22-03											
22-08											

Light Line 3 Facelift

Auf den nachfolgenden Seiten werden alle Typen aus dem Programm **Light Line 3** dargestellt.



Set 002



B / H / T: ca. 333 / 203 / 58 cm

Wohnwand - bestehend aus Typen (von links nach rechts):

- 1 x 317 - ... Highboard, 2-trg., 123 B
- 1 x 050 - ... Unterteil, 210 B
- 1 x 136 - ... Hängeelement, TA re, 70 B
- 1 x 580 - 111 Wandboard, 210 B

Facelift

Zubehör

1 Designstrukturrückwand

- a) für Vitrine
3 x 850 à

2 Geräteaufsatz

- a) Geräteaufsatz, 140 B
1 x 542-111
- b) Geräteaufsatz, 140 B
1 x 542-444
- c) Geräteaufsatz, 140 B
1 x 542-2121
- d) Geräteaufsatz, 140 B
1 x 542-1313

3 Beleuchtungen / LED

- a) RGB-Controller
inkl. Fernbedienung
1 x 085
- b) RGB-Powerlight
3 x 086 à

4 Beleuchtungen / LED Vario

- a) LED-Controller
inkl. Fernbedienung
1 x 22-89
- b) LED Unterbauspot
3 x 22-86 à

Fronten Mattlack* **PG 1** ohne Zubehör

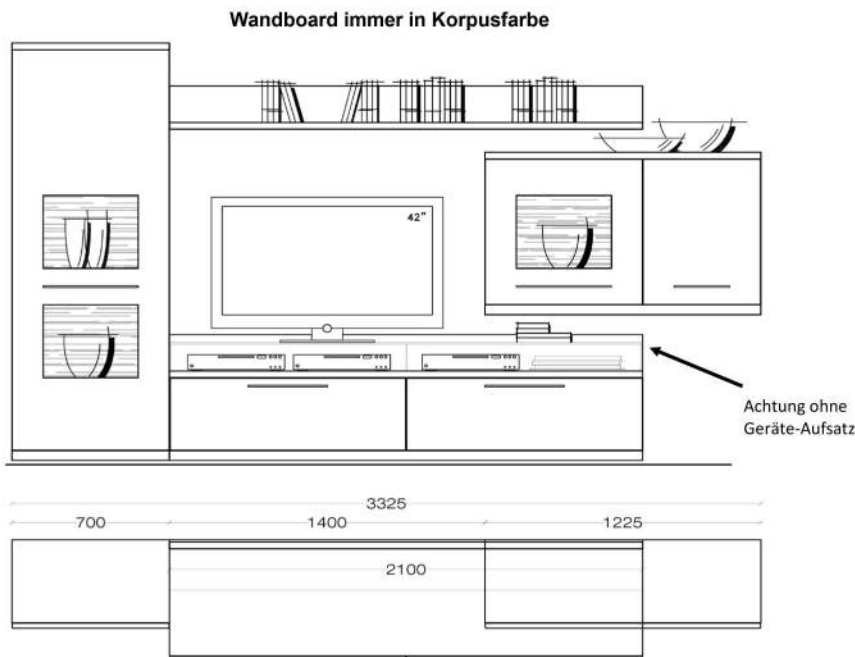
Wählen Sie Ihre Wunschkombination aus 5 verschiedenen Farbvarianten

Codierung

Korpus	Decken-/Sockelboden	Fronten
		PG 1
		Weiß Mattlack* (1)
Weiß Mattlack (1)	Weiß Mattlack (1)	111
Weiß Mattlack (1)	Basaltgrau Mattlack (10)	1101
Weiß Mattlack (1)	Esche Grau NB (4)	141
Weiß Mattlack (1)	Kanadaeiche NB (21)	1211
Weiß Mattlack (1)	Votaneiche NB / Weiß Mattlack (13)	1131

Kombinationen

Set 004



B / H / T: ca. 333 / 203 / 58 cm

Wohnwand - bestehend aus Typen (von links nach rechts):

- 1 x 350 - ... Vitrine, TA li, 70 B
- 1 x 050 - ... Unterteil, 210 B
- 1 x 145 - ... Hängeelement, 2-trg., 123 B
- 1 x 580 - 111 Wandboard, 210 B

Facelift

Zubehör

1 Designstrukturrückwand

- a) für Vitrine
3 x 850 à

2 Geräteaufsatz

3 Beleuchtungen / LED

- a) RGB-Controller
inkl. Fernbedienung
1 x 085
- b) RGB-Powerlight
3 x 086 à
- c) Kabelmanagement
inkl. Fernbedienung
1 x 088

4 Beleuchtungen / LED Vario

- a) LED-Controller
inkl. Fernbedienung
1 x 22-89
- b) LED Unterbauspot
3 x 22-86 à

Fronten Mattlack *	PG 1	ohne Zubehör
--------------------	-------------	--------------

Wählen Sie Ihre Wunschkombination aus 5 verschiedenen Farbvarianten

Codierung

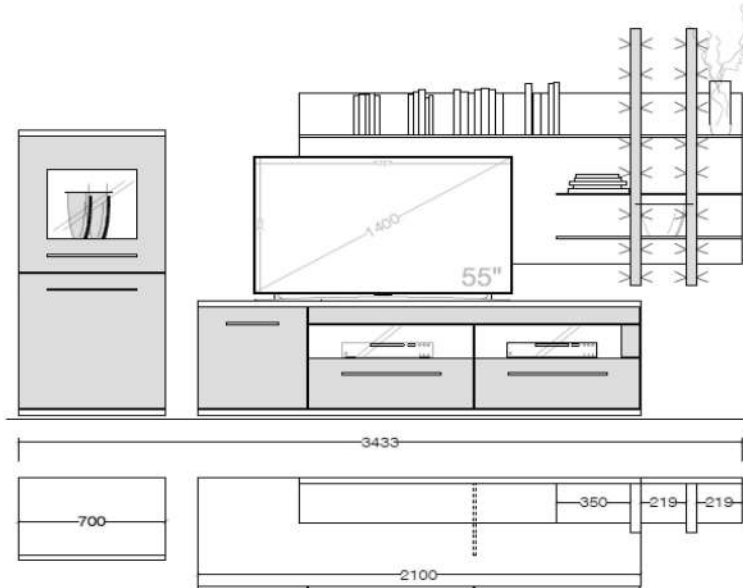
Korpus	Decken-/Sockelboden	Fronten
		PG 1
		Weiß Mattlack * (1)
Weiß Mattlack (1)	Weiß Mattlack (1)	111
Weiß Mattlack (1)	Basaltgrau Mattlack (10)	1101
Weiß Mattlack (1)	Esche Grau NB (4)	141
Weiß Mattlack (1)	Kanadaeiche NB (21)	1211
Weiß Mattlack (1)	Votaneiche NB / Weiß Mattlack (13)	1131

Konstruktions-, Farb- und Materialänderungen im Rahmen des technischen Fortschritts vorbehalten. Ebenso Druckfehler. Maße und technische Angaben unterliegen evtl. kleineren Abweichungen.

Kombinationen

Set 011

* Achtung Ausführung der Stollen vom Paneelregal wahlweise:
 Weiß ML / Basaltgrau ML / Eiche Altholz NB / Esche Grau NB / Kanadaeiche NB / Votaneiche NB
 Paneelgrundplatte immer in Weiß ML



B / H / T: ca. 343 / 188 / 58 cm

Wohnwand - bestehend aus Typen (von links nach rechts):

- 1 x 325 - ... Highboard, 150 B
- 1 x 032 - ... Medienboard, 210 B
- 1 x 590 - ... Paneelregal mit Lichtstollen*
(Beleuchtung optional)

Fronten Mattlack *	PG 1	ohne Zubehör
--------------------	-------------	--------------

Wählen Sie Ihre Wunschkombination aus 5 verschiedenen Farbvarianten

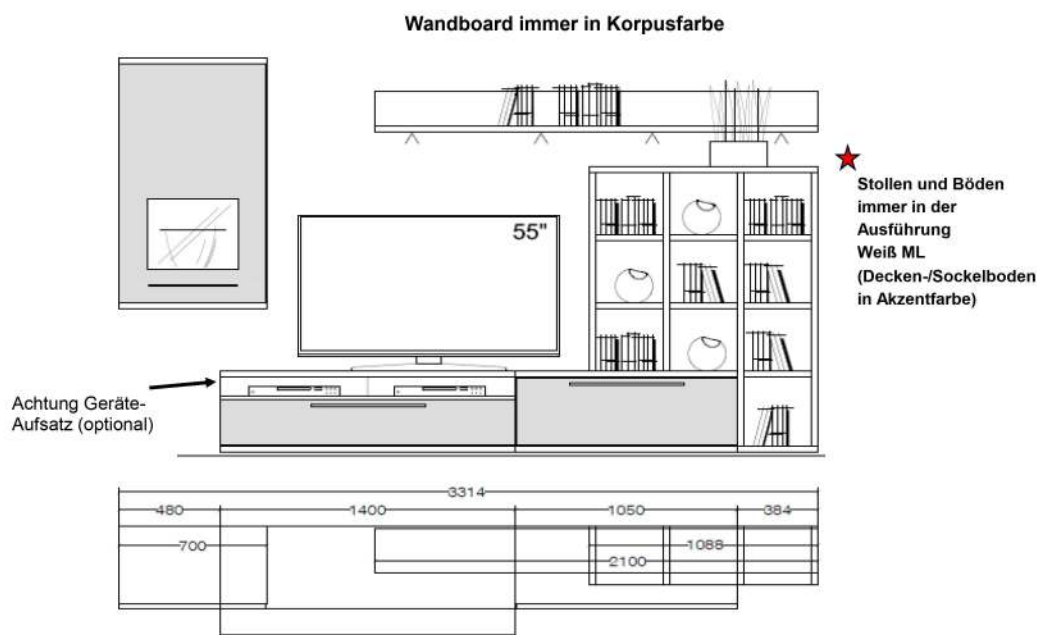
Codierung

Korpus	Decken-/Sockelboden	Fronten
		PG 1
		Weiß Mattlack * (1)
Weiß Mattlack (1)	Weiß Mattlack (1)	111
Weiß Mattlack (1)	Basaltgrau Mattlack (10)	1101
Weiß Mattlack (1)	Esche Grau NB (4)	141
Weiß Mattlack (1)	Kanadaeiche NB (21)	1211
Weiß Mattlack (1)	Votaneiche NB / Weiß Mattlack (13)	1131

Facelift
Zubehör
1 Designstrukturrückwand
a) für Vitrine 1 x 850
2 Beleuchtungen / LED
a) RGB-Controller inkl. Fernbedienung 1 x 085
b) RGB-Powerlight 3 x 086 à
3 Beleuchtungen / LED Vario
a) LED-Controller inkl. Fernbedienung 1 x 22-89
b) LED Unterbauspot 3 x 22-86 à
4 Beleuchtungen / Lichtstollen
a) LED-Lichtleiste für Type 590 4 x 22-03 à

Konstruktions-, Farb- und Materialänderungen im Rahmen des technischen Fortschritts vorbehalten.
 Ebenso Druckfehler. Maße und technische Angaben unterliegen evtl. kleineren Abweichungen.

Set 012



B / H / T: ca. 331 / 203 / 58 cm

Wohnwand - bestehend aus Typen (von links nach rechts):

- 1 x 135 - ... Hängeelement, 1-trg., TA li, 70 B
- 1 x 072 - ... Unterteil, 140 B
- 1 x 042 - ... Unterteil, 105 B
- 1 x 504 - ... Aufsatzregal f. Unterteil
- 1 x 580 - 111 Wandboard, 210 B

Fronten Mattlack* **PG 1** ohne Zubehör

Wählen Sie Ihre Wunschkombination aus 5 verschiedenen Farbvarianten

Codierung

Korpus	Decken-/Sockelboden	Fronten
		PG 1
		Weiß Mattlack* (1)
Weiß Mattlack (1)	Weiß Mattlack (1)	111
Weiß Mattlack (1)	Basaltgrau Mattlack (10)	1101
Weiß Mattlack (1)	Esche Grau NB (4)	141
Weiß Mattlack (1)	Kanadaeiche NB (21)	1211
Weiß Mattlack (1)	Votaneiche NB / Weiß Mattlack (13)	1131

Facelift

Zubehör

1 Designstrukturrückwand

- a) für Vitrine
1 x 850

2 Geräteaufsatz

- a) Geräteaufsatz, 140 B
1 x 542-111
- b) Geräteaufsatz, 140 B
1 x 542-444
- c) Geräteaufsatz, 140 B
1 x 542-2121
- d) Geräteaufsatz, 140 B
1 x 542-1313

3 Beleuchtungen / LED

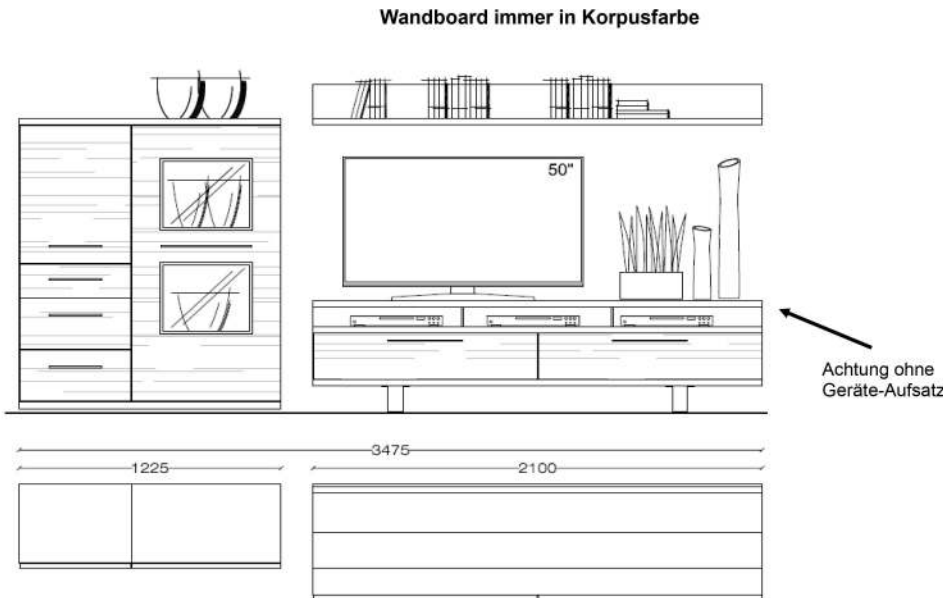
- a) RGB-Controller
inkl. Fernbedienung
1 x 085
- b) RGB-Powerlight
1 x 086

4 Beleuchtungen / LED Vario

- a) LED-Controller
inkl. Fernbedienung
1 x 22-89
- b) LED Unterbauspot
1 x 22-86

Kombinationen

Set 013



B / H / T: ca. 347 / 170 / 58 cm

Wohnwand - bestehend aus Typen (von links nach rechts):

- 1 x 377 - ... Highboard, 123 B
- 1 x 060 - ... Unterteil, 210 B, auf Kufen
- 1 x 580 - 111 Wandboard, 210 B

Facelift

Zubehör

1 Designstrukturrückwand

- a) für Vitrine
- 2 x 850 à

2 Geräteaufsatz

3 Beleuchtungen / LED

- a) RGB-Controller
inkl. Fernbedienung
1 x 085
- b) RGB-Powerlight
2 x 086 à

4 Beleuchtungen / LED Vario

- a) LED-Controller
inkl. Fernbedienung
1 x 22-89
- b) LED Unterbauspot
2 x 22-86 à

Fronten Mattlack *	PG 1	ohne Zubehör
--------------------	-------------	--------------

Wählen Sie Ihre Wunschkombination aus 5 verschiedenen Farbvarianten

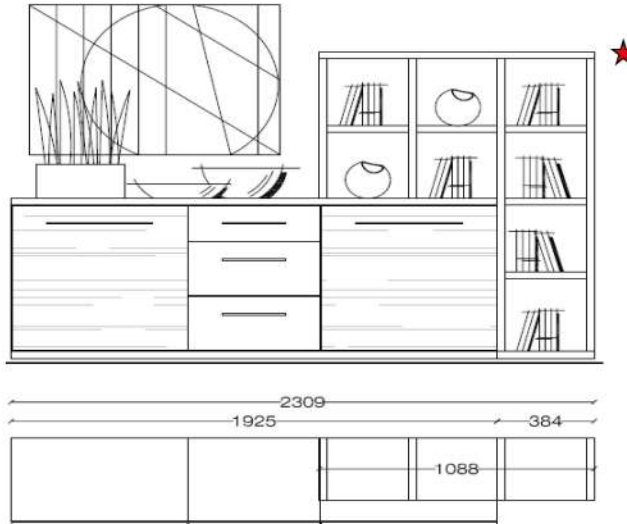
Codierung

Korpus	Decken-/Sockelboden	Fronten
		PG 1
		Weiß Mattlack * (1)
Weiß Mattlack (1)	Weiß Mattlack (1)	111
Weiß Mattlack (1)	Basaltgrau Mattlack (10)	1101
Weiß Mattlack (1)	Esche Grau NB (4)	141
Weiß Mattlack (1)	Kanadaeiche NB (21)	1211
Weiß Mattlack (1)	Votaneiche NB / Weiß Mattlack (13)	1131

Konstruktions-, Farb- und Materialänderungen im Rahmen des technischen Fortschritts vorbehalten. Ebenso Druckfehler. Maße und technische Angaben unterliegen evtl. kleineren Abweichungen.

Kombinationen

Set 014



B / H / T: ca. 231 / 150 / 43 cm

Wohnwand - bestehend aus Typen (von links nach rechts):

- 1 x 240 - ... Sideboard, 193 B
- 1 x 503 - ... Aufsatzregal f. Sideboard

Facelift

Zubehör

★
Stollen und Böden
immer in der
Ausführung
Weiß ML
(Decken-/Sockelboden
in Akzentfarbe)

Fronten Mattlack * **PG 1** ohne Zubehör

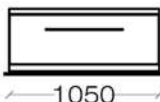
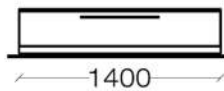
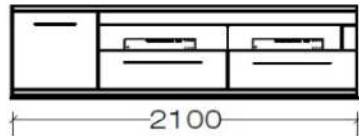
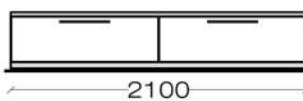
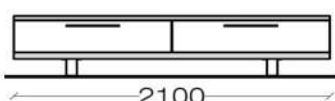
Wählen Sie Ihre Wunschkombination aus 5 verschiedenen Farbvarianten

Codierung

Korpus	Decken-/Sockelboden	Fronten
		PG 1
		Weiß Mattlack * (1)
Weiß Mattlack (1)	Weiß Mattlack (1)	111
Weiß Mattlack (1)	Basaltgrau Mattlack (10)	1101
Weiß Mattlack (1)	Esche Grau NB (4)	141
Weiß Mattlack (1)	Kanadaeiche NB (21)	1211
Weiß Mattlack (1)	Votaneiche NB / Weiß Mattlack (13)	1131

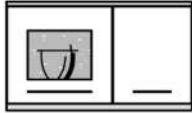
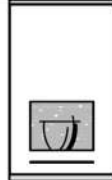

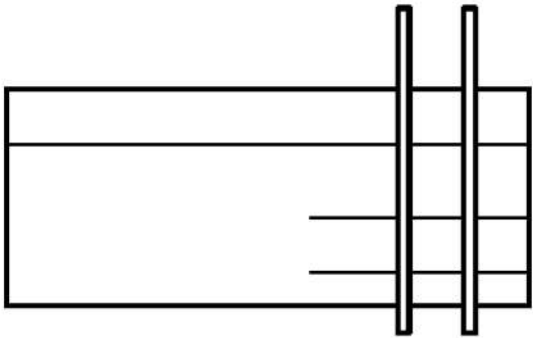
Konstruktions-, Farb- und Materialänderungen im Rahmen des technischen Fortschritts vorbehalten. Ebenso Druckfehler. Maße und technische Angaben unterliegen evtl. kleineren Abweichungen.

Unterteile + Medienboards







			Facelift								
 <p>1050</p> <p>B / H / T: ca. 105 / 44 / 43 cm</p> <p>Unterteil auf Fußgleitern (höhenverstellbar) 1 Schubkasten mit Vollauszug, inkl. Selbsteinzug und Dämpfung</p>	<p>Abdeckplatte immer in Korpusfarbe!</p>  <p>1400</p> <p>B / H / T: ca. 140 / 32 / 58 cm</p> <p>Unterteil auf Fußgleitern (höhenverstellbar) 1 Schubkasten mit 2 innenliegenden SK-Zargen mit Vollauszügen, inkl. Selbsteinzug und Dämpfung</p>	 <p>2100</p> <p>B / H / T: ca. 210 / 62 / 58 cm</p> <p>Medienteil auf Fußgleitern (höhenverstellbar) Tür Links mit 1 E-Boden, 2 SK mit Vollauszug inkl. Selbsteinzug und Dämpfung, 2 Nischen für Mediengeräte mit Kabeldurchlass TV Abdeckblatt mit integrierten Metall Kabeldurchlass</p>	<p>Zubehör</p> <p>1 Beleuchtungen / LED</p> <p>a) RGB-Controller inkl. Fernbedienung 1 x 085 b) RGB-Powerlight 2 x 086 á</p> <p>2 Beleuchtungen / LED Vario</p> <p>a) LED-Controller inkl. Fernbedienung 1 x 22-89 b) LED Unterbauspot 2 x 22-86 á</p>								
<p>Fronten Mattlack *</p> <table border="1"> <tr><th>Type</th><td>042 ...</td></tr> </table>	Type	042 ...	<p>Fronten Mattlack *</p> <table border="1"> <tr><th>Type</th><td>072 ...</td></tr> </table>	Type	072 ...	<p>Fronten Mattlack *</p> <table border="1"> <tr><th>Type</th><td>032 ...</td></tr> </table>	Type	032 ...			
Type	042 ...										
Type	072 ...										
Type	032 ...										
 <p>2100</p> <p>B / H / T: ca. 210 / 45 / 58 cm</p> <p>Unterteil auf Fußgleitern (höhenverstellbar) 2 Schubkästen mit Vollauszug, inkl. Selbsteinzug und Dämpfung</p>	 <p>2100</p> <p>B / H / T: ca. 210 / 44 / 58 cm</p> <p>Unterteil auf Kufen 2 Schubkästen mit Vollauszug, inkl. Selbsteinzug und Dämpfung</p>										
<p>Fronten Mattlack *</p> <table border="1"> <tr><th>Type</th><td>050 ...</td></tr> </table>	Type	050 ...	<p>Fronten Mattlack *</p> <table border="1"> <tr><th>Type</th><td>060 ...</td></tr> </table>	Type	060 ...						
Type	050 ...										
Type	060 ...										
<p>Wählen Sie Ihre Wunschkombination aus 5 verschiedenen Farbvarianten</p>											
<p>Codierung</p>											
Korpus	Decken-/Sockelboden	Fronten									
		PG 1									
		Weiß Mattlack * (1)									
Weiß Mattlack (1)	Weiß Mattlack (1)	111									
Weiß Mattlack (1)	Basaltgrau Mattlack (10)	1101									
Weiß Mattlack (1)	Esche Grau NB (4)	141									
Weiß Mattlack (1)	Kanadaeiche NB (21)	1211									
Weiß Mattlack (1)	Votaneiche NB / Weiß Mattlack (13)	1131									

Konstruktions-, Farb- und Materialänderungen im Rahmen des technischen Fortschritts vorbehalten. Ebenso Druckfehler. Maße und technische Angaben unterliegen evtl. kleineren Abweichungen.

Hängeelemente

				Facelift							
		 <p>1225</p> <p>B / H / T: ca. 123 / 77 / 43 cm</p> <p>Hängeelement inkl. Hängebeschlag 1 Vitrinentür, TA links, inkl. 1 Konstruktionsboden 1 Holztür, TA rechts, inkl. 1 EB</p>		 <p>700</p> <p>B / H / T: ca. 70 / 130 / 43 cm</p> <p>Hängeelement inkl. Hängebeschlag 1 Vitrinentür, TA links, inkl. 2 Konstruktionsb.</p>		 <p>700</p> <p>B / H / T: ca. 70 / 130 / 43 cm</p> <p>Hängeelement inkl. Hängebeschlag 1 Vitrinentür, TA rechts, inkl. 2 Konstruktionsb.</p>		<p>Zubehör</p> <p>1 Designstruktur-rückwand</p> <p>a) Barfach 1 x 880 b) Hängevitriren 1 x 850</p> <p>2 Beleuchtungen / LED</p> <p>a) RGB-Controller inkl. Fernbedienung 1 x 085 b) RGB-Powerlight 1 x 086</p> <p>3 Beleuchtungen / LED Vario</p> <p>a) LED-Controller inkl. Fernbedienung 1 x 22-89 b) LED Unterbauspot 1 x 22-86 c) LED Lichtleiste für Type 590 4 x 22-03 á</p>			
		Type		Type		Type					
	Fronten Mattlack *	145 ...		135 ...		136 ...					
 <p>B / H / T: ca. 210 / 88-132 / 30 cm</p>		<p>Design-Panel mit Glasböden und 2 Lichtstollen (Beleuchtung optional 4 x 22-03)</p> <p>Design Lichtstollen lieferbar in: Weiß Mattlack: ...-111 Basaltgrau Mattlack: ...-1110 Eiche Altholz NB: ...-1119 Esche Grau NB: ...-1137 Kanadaeiche NB: ...-1121 Votaneiche NB: ...-113</p> <p>Panel-Grundplatte immer in Weiß Mattlack</p>									
	Type										
Stollen rechts (abgebildet)	590 ...										
Stollen links	591 ...										
Wählen Sie Ihre Wunschkombination aus 5 verschiedenen Farbvarianten											
Codierung											
Korpus	Decken-/Sockelboden	Fronten									
		PG 1									
		Weiß Mattlack * (1)									
Weiß Mattlack (1)	Weiß Mattlack (1)	111									
Weiß Mattlack (1)	Basaltgrau Mattlack (10)	1101									
Weiß Mattlack (1)	Esche Grau NB (4)	141									
Weiß Mattlack (1)	Kanadaeiche NB (21)	1211									
Weiß Mattlack (1)	Votaneiche NB (13)	1131									

Sideboards

			Facelift								
 <p>1925</p> <p>B / H / T: ca. 193 / 80 / 43 cm</p> <p>Sideboard auf Fußgleitern (höhenverstellbar) 3 Schübe mit Selbsteinzug/Dämpfung 2 Holztüren mit gedämpften Scharnieren und je 1 Einlegeboden</p>			 <p>1925</p> <p>B / H / T: ca. 193 / 91 / 43 cm</p> <p>Sideboard auf 2 Metallkufen (mit Wandmontage zur Kippsicherung) 3 Schübe mit Selbsteinzug/Dämpfung 2 Holztüren mit gedämpften Scharnieren und je 1 Einlegeboden</p>			 <p>1925</p> <p>B / H / T: ca. 193 / 80 / 43 cm (empfohlene Hängehöhe: 98 Oberkante SB) Sideboard, wandhängend (inkl. Hängebeschläge) 3 Schübe mit Selbsteinzug/Dämpfung 2 Holztüren mit gedämpften Scharnieren und je 1 Einlegeboden</p>			<p>Zubehör</p> <p>1 Designstruktur-rückwand</p> <p>a) für Vitrinenelemente 2 x 850 á</p> <p>2 Beleuchtungen / LED</p> <p>a) RGB-Controller inkl. Fernbedienung 1 x 085 b) RGB-Powerlight 2 x 086 á</p> <p>3 Beleuchtungen / LED Vario</p> <p>a) LED-Controller inkl. Fernbedienung 1 x 22-89 b) LED Unterbauspot 2 x 22-86 á</p>		
<p>Fronten Mattlack * Type 240 ...</p>			<p>Fronten Mattlack * Type 260 ...</p>			<p>Fronten Mattlack * Type 280 ...</p>					
 <p>1925</p> <p>B / H / T: ca. 193 / 80 / 43 cm</p> <p>Sideboard auf Fußgleitern (höhenverstellbar) 3 Schübe mit Selbsteinzug/Dämpfung 2 Vitrinentüren m. gedämpften Scharnieren und je 1 Konstruktionsboden</p>			 <p>1925</p> <p>B / H / T: ca. 193 / 91 / 43 cm</p> <p>Sideboard auf 2 Metallkufen (mit Wandmontage zur Kippsicherung) 3 Schübe mit Selbsteinzug/Dämpfung 2 Vitrinentüren m. gedämpften Scharnieren und je 1 Konstruktionsboden</p>			 <p>1925</p> <p>B / H / T: ca. 193 / 80 / 43 cm (empfohlene Hängehöhe: 98 Oberkante SB) Sideboard, wandhängend (inkl. Hängebeschläge) 3 Schübe mit Selbsteinzug/Dämpfung 2 Vitrinentüren m. gedämpften Scharnieren und je 1 Konstruktionsboden</p>					
<p>Fronten Mattlack * Type 250 ...</p>			<p>Fronten Mattlack * Type 270 ...</p>			<p>Fronten Mattlack * Type 290 ...</p>					






Wählen Sie Ihre Wunschkombination aus 5 verschiedenen Farbvarianten

Codierung

Korpus	Decken-/Sockelboden	Fronten
		PG 1
		Weiß Mattlack * (1)
Weiß Mattlack (1)	Weiß Mattlack (1)	111
Weiß Mattlack (1)	Basaltgrau Mattlack (10)	1101
Weiß Mattlack (1)	Esche Grau NB (4)	141
Weiß Mattlack (1)	Kanadaeiche NB (21)	1211
Weiß Mattlack (1)	Votaneiche NB / Weiß Mattlack (13)	1131

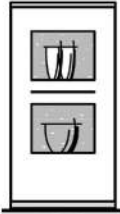
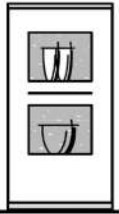
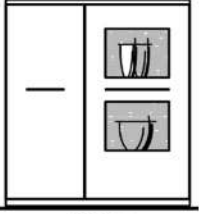
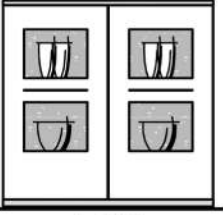
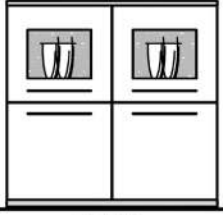
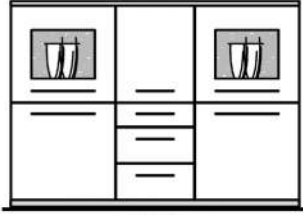
Konstruktions-, Farb- und Materialänderungen im Rahmen des technischen Fortschritts vorbehalten. Ebenso Druckfehler. Maße und technische Angaben unterliegen evtl. kleineren Abweichungen.

Sideboards + Regalaufsätze

			Facelift			
 <p>B / H / T: ca. 140 / 80 / 43 cm</p> <p>Sideboard auf Fußgleitern (höhenverstellbar)</p>		 <p>B / H / T: ca. 140 / 91 / 43 cm</p> <p>Sideboard auf 2 Metallkufen (mit Wandmontage zur Kippsicherung)</p>		 <p>B / H / T: ca. 140 / 80 / 43 cm (empfohlene Hängehöhe: 98 Oberkante SB)</p> <p>Sideboard, wandhängend</p>		<p>Zubehör</p>
<p>Fronten Mattlack Type</p> <p>* Fronten Mattlack 210 ...</p>		<p>Fronten Mattlack Type</p> <p>* Fronten Mattlack 220 ...</p>		<p>Fronten Mattlack Type</p> <p>Fronten Mattlack 230 ...</p>		
 <p>Aufsatzregal f. Sideboard Typen: 240 / 250 / 210</p> <p>B / H / T: ca. 109 / 150 / 30 cm</p> <p>ACHTUNG! Regal auch spiegelbildlich montierbar</p>		 <p>Aufsatzregal f. TV Unterteile 042 / 050</p> <p>B / H / T: ca. 109 / 150 / 30 cm</p> <p>ACHTUNG! Regal auch spiegelbildlich montierbar</p>		<p>★ Stollen und Böden immer in der Ausführung Weiß ML (Decken-/Sockelboden in Akzentfarbe)</p>		
<p>Weiß Mattlack Type 503-111</p> <p>Basaltgrau Mattlack 503-1101</p> <p>Esche Grau 503-141</p> <p>Kanadaeiche NB 503-1211</p> <p>Votaneiche NB (Sockel Weiß) 503-1131</p>		<p>Weiß Mattlack Type 504-111</p> <p>Basaltgrau Mattlack 504-1101</p> <p>Esche Grau 504-141</p> <p>Kanadaeiche NB 504-1211</p> <p>Votaneiche NB (Sockel Weiß) 504-1131</p>				
<p>Wählen Sie Ihre Wunschkombination aus 5 verschiedenen Farbvarianten</p>						
<p><u>Codierung</u></p>						
Korpus	Decken-/Sockelboden	Fronten				
		PG 1				
		Weiß Mattlack * (1)				
Weiß Mattlack (1)	Weiß Mattlack (1)	111				
Weiß Mattlack (1)	Basaltgrau Mattlack (10)	1101				
Weiß Mattlack (1)	Esche Grau NB (4)	141				
Weiß Mattlack (1)	Kanadaeiche NB (21)	1211				
Weiß Mattlack (1)	Votaneiche NB / Weiß Mattlack (13)	1131				



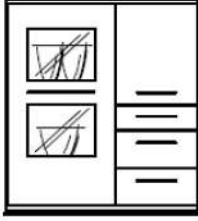
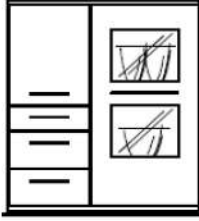
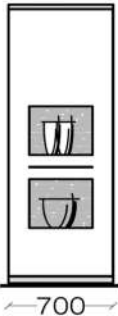
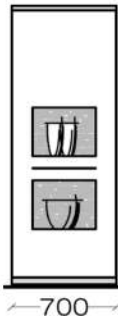
Konstruktions-, Farb- und Materialänderungen im Rahmen des technischen Fortschritts vorbehalten. Ebenso Druckfehler. Maße und technische Angaben unterliegen evtl. kleineren Abweichungen.

Highboards

			Facelift								
 <p style="text-align: center;">700</p> <p>B / H / T: ca. 70 / 150 / 43 cm</p> <p>Highboard, 1-türig 1 Vitrintür, TA links inkl. 2 Konstruktionsböden</p>			 <p style="text-align: center;">700</p> <p>B / H / T: ca. 70 / 150 / 43 cm</p> <p>Highboard, 1-türig 1 Vitrintür, TA rechts inkl. 2 Konstruktionsböden</p>			 <p style="text-align: center;">1225 525 700</p> <p>B / H / T: ca. 123 / 150 / 43 cm</p> <p>Highboard, 2-türig 1 Vitrintür, TA rechts inkl. 2 Konstruktionsböden 1 Holztür, TA links, inkl. 2 Einlegeböden</p>			<p>Zubehör</p> <p>1 Designstruktur-rückwand</p> <p>a) für Vitrinenelemente f. Type 315/316/317/319/370 2 x 850 à</p> <p>b) für Vitrinenelemente f. Type 318 4 x 850 à</p> <p>2 Beleuchtungen / LED</p> <p>a) RGB-Controller inkl. Fernbedienung 1 x 085</p> <p>b) RGB-Powerlight f. Type 315/316/317/319/370 2 x 086</p> <p>c) RGB-Powerlight f. Type 318 4 x 086 à</p> <p>3 Beleuchtungen / LED Vario</p> <p>a) LED-Controller inkl. Fernbedienung 1 x 22-89</p> <p>b) LED Unterbauspot f. Type 315/316/317/319/370 2 x 22-86 à</p> <p>c) LED Unterbauspot f. Type 318 4 x 22-86 à</p>		
<p>Fronten Mattlack * Type 315 ...</p>			<p>Fronten Mattlack * Type 316 ...</p>			<p>Fronten Mattlack * Type 317 ...</p>					
 <p style="text-align: center;">1400</p> <p>B / H / T: ca. 140 / 150 / 43 cm</p> <p>Highboard, 2-türig 2 Vitrintüren inkl. je 2 Konstruktionsböden</p>			 <p style="text-align: center;">1400</p> <p>B / H / T: ca. 140 / 150 / 43 cm</p> <p>Highboard, 4-türig 2 Vitrintüren oben inkl. je 1 Konstruktionsboden 2 Holztüren inkl. je 1 Holzeinlegeboden</p>			 <p style="text-align: center;">1925 700 525 700</p> <p>B / H / T: ca. 193 / 150 / 43 cm</p> <p>Highboard 2 Vitrintüren, oben, inkl. je 1 Konstruktionsboden 3 Holztüren, inkl. je 1 Einlegeboden 3 Schübe mit Selbsteinzug/Dämpfung</p>					
<p>Fronten Mattlack * Type 318 ...</p>			<p>Fronten Mattlack * Type 319 ...</p>			<p>Fronten Mattlack * Type 370 ...</p>					
Wählen Sie Ihre Wunschkombination aus 5 verschiedenen Farbvarianten											
Codierung											
Korpus	Decken-/Sockelboden	Fronten									
		PG 1									
		Weiß Mattlack * (1)									
Weiß Mattlack (1)	Weiß Mattlack (1)	111									
Weiß Mattlack (1)	Basaltgrau Mattlack (10)	1101									
Weiß Mattlack (1)	Esche Grau NB (4)	141									
Weiß Mattlack (1)	Kanadaeiche NB (21)	1211									
Weiß Mattlack (1)	Votaneiche NB / Weiß Mattlack (13)	1131									

Konstruktions-, Farb- und Materialänderungen im Rahmen des technischen Fortschritts vorbehalten. Ebenso Druckfehler. Maße und technische Angaben unterliegen evtl. kleineren Abweichungen.

Highboards + Vitrinen

				Facelift			
 <p>TA Links</p>		 <p>TA Rechts</p>		 <p>TA Links</p>		 <p>TA Rechts</p>	
<p>Highboard, 2-türig</p> <p>B / H / T: ca. 70 / 150 / 43 cm</p> <p>1 Vitrinentür inkl. 2 K-Böden, 1 Holztür inkl. 1 E-Boden</p>				<p>Highboard, 2-türig / 3 Schübe</p> <p>B / H / T: ca. 123 / 150 / 43 cm</p> <p>1 Holztür inkl. 1 E-Boden, 3 Schübe, 1 Vitrinentür inkl. 2 K-Böden</p>			
		Type	Type			Type	Type
		TA Links	TA Rechts			TA Links	TA Rechts
Fronten Mattlack *		325 ...	335 ...	Fronten Mattlack *		376 ...	377 ...
 <p>Vitrine, 1-türig</p> <p>1 Vitrinentür, TA links inkl. 3 Konstruktionsböden</p> <p>B / H / T: ca. 70 / 203 / 43 cm</p> <p>←700→</p>		 <p>Vitrine, 1-türig</p> <p>1 Vitrinentür, TA rechts inkl. 3 Konstruktionsböden</p> <p>B / H / T: ca. 70 / 203 / 43 cm</p> <p>←700→</p>					
		Type				Type	
Fronten Mattlack *		350 ...		Fronten Mattlack *		360 ...	
<p>Wählen Sie Ihre Wunschkombination aus 5 verschiedenen Farbvarianten</p>							
<p><u>Codierung</u></p>							
Korpus	Decken-/Sockelboden	Fronten					
		PG 1					
		Weiß Mattlack * (1)					
Weiß Mattlack (1)	Weiß Mattlack (1)	111					
Weiß Mattlack (1)	Basaltgrau Mattlack (10)	1101					
Weiß Mattlack (1)	Esche Grau NB (4)	141					
Weiß Mattlack (1)	Kanadaeiche NB (21)	1211					
Weiß Mattlack (1)	Votaneiche NB / Weiß Mattlack (13)	1131					

Facelift

Zubehör

1 Designstruktur-rückwand

- a) für Vitrinenelemente
- f. Type 350/360/376/377
2 x 850 à
- b) für Vitrinenelemente
- f. Type 325/335
1 x 850

2 Beleuchtungen / LED

- a) RGB-Controller
inkl. Fernbedienung
1 x 085
- b) RGB-Powerlight
f. Type 350/360/376/377
2 x 086 à
- c) RGB-Powerlight
f. Type 325/335
1 x 086 à

3 Beleuchtungen / LED Vario

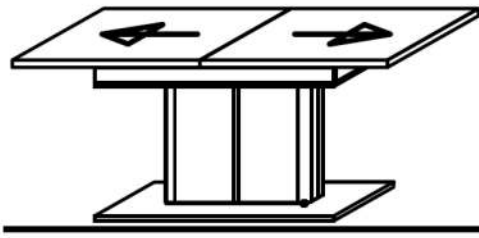
- a) LED-Controller
inkl. Fernbedienung
1 x 22-89
- b) LED Unterbauspot
f. Type 325/335
1 x 22-86 à
- c) LED Unterbauspot
f. Type 350/360/376/377
2 x 22-86 à

Konstruktions-, Farb- und Materialänderungen im Rahmen des technischen Fortschritts vorbehalten. Ebenso Druckfehler. Maße und technische Angaben unterliegen evtl. kleineren Abweichungen.


Tische

Facelift

Zubehör



Esstisch mit Synchronauszug 160 x 90 x 75
 inkl. 1 Einlegeplatte
 Untergestell mit seitlichen Applikationen
 in Tischplattenfarbe
 ausziehbar mit 1 Platte auf 205 x 90
 Fußplatte silberfarbig



Einlegeplatte f. Typ 1401

2. Einlegeplatte kann auf Wunsch
 im Tisch gelagert werden

Tisch max. ausziehbar auf
 250 x 90 cm

	Type		Type	
Weiss Mattlack	1401-0101		Weiss Mattlack	1402-01
Esche Grau NB	1401-0137		Esche Grau NB	1402-37
Kanadaeiche NB	1401-0121		Kanadaeiche NB	1402-21



Couchtisch mit Schiebefunktion 125 x 75 x 45
 Fußplatte und Gestell immer in Weiß Mattlack
 Schiebetischplatte farblich wählbar

	Type		
Weiss Mattlack	1404-0101		
Esche Grau NB	1404-0137		
Kanadaeiche NB	1404-0121		



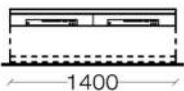








Ausführungsbeschreibung

Zubehör

Dieses Produkt enthält Lichtquellen der Energieeffizienz "F"



Achtung: Für sämtliche Beleuchtungen wird ein entsprechender Controller benötigt und ist separat zu bestellen!

<p>Wandboard, 140</p>  <p>B / H / T: ca. 140 / 21 / 22 cm</p> <p>Wandboard mit Stellschrauben</p>	<p>Wandboard, 210</p>  <p>B / H / T: ca. 210 / 21 / 22 cm</p> <p>Wandboard mit Stellschrauben</p>																										
<table border="1"> <thead> <tr> <th>Type</th> <th></th> </tr> </thead> <tbody> <tr> <td>Weiss Mattlack</td> <td>570-111</td> </tr> </tbody> </table>	Type		Weiss Mattlack	570-111	<table border="1"> <thead> <tr> <th>Type</th> <th></th> </tr> </thead> <tbody> <tr> <td>Weiss Mattlack</td> <td>580-111</td> </tr> </tbody> </table>	Type		Weiss Mattlack	580-111																		
Type																											
Weiss Mattlack	570-111																										
Type																											
Weiss Mattlack	580-111																										
<p>Geräteaufsatz, 140</p>  <p>B / H / T: ca. 140 / 14 / 43 cm</p> <p>Geräteaufsatz / Holz mit Rückwand und Glaswange mittig</p>	<p>Struktur-Rückwand Weiß</p>  <p>B / H / T: ca. 67 / 50 / 1 cm</p> <p>Design-Strukturrückwand für alle Vitrinenelemente</p>	<p>Struktur-Rückwand Weiß</p>  <p>B / H / T: ca. 80 / 40 / 1 cm</p> <p>Design-Strukturrückwand für Barfachelement Typ 185</p>	<p>Glaseinlegeboden</p>  <p>Glas 8 mm stark</p> <p>B / T: ca. 67 / 36 cm</p> <p>Glaseinlegeboden optional für alle Vitrinentypen</p>																								
<table border="1"> <thead> <tr> <th>Type</th> <th></th> </tr> </thead> <tbody> <tr> <td>Weiss Mattlack</td> <td>542-111</td> </tr> <tr> <td>Basaltgrau Mattlack</td> <td>542-1010</td> </tr> <tr> <td>Esche Grau NB</td> <td>542-444</td> </tr> <tr> <td>Kanadaeiche NB</td> <td>542-2121</td> </tr> <tr> <td>Votaneiche NB</td> <td>542-1313</td> </tr> </tbody> </table>	Type		Weiss Mattlack	542-111	Basaltgrau Mattlack	542-1010	Esche Grau NB	542-444	Kanadaeiche NB	542-2121	Votaneiche NB	542-1313	<table border="1"> <thead> <tr> <th>Type</th> <th></th> </tr> </thead> <tbody> <tr> <td></td> <td>850</td> </tr> </tbody> </table>	Type			850	<table border="1"> <thead> <tr> <th>Type</th> <th></th> </tr> </thead> <tbody> <tr> <td></td> <td>880</td> </tr> </tbody> </table>	Type			880	<table border="1"> <thead> <tr> <th>Type</th> <th></th> </tr> </thead> <tbody> <tr> <td></td> <td>890</td> </tr> </tbody> </table>	Type			890
Type																											
Weiss Mattlack	542-111																										
Basaltgrau Mattlack	542-1010																										
Esche Grau NB	542-444																										
Kanadaeiche NB	542-2121																										
Votaneiche NB	542-1313																										
Type																											
	850																										
Type																											
	880																										
Type																											
	890																										
<p>Holzeinlegeboden</p>  <p>Holz 19 mm stark</p> <p>B / T: ca. 67 / 36 cm</p> <p>Holzeinlegeboden optional f. Stauraumelemente 70 cm B</p>	<p>RGB-Controller inkl. Fernbedienung</p>  <p>RGB-Controller inkl. Fernbedienung und 4 m Zuleitung f. 6-fach-Verteiler, inkl. LED-Steckertrafo, 30 Watt</p>	<p>RGB-Powerlight Unterbauspot</p>  <p>RGB-Powerlight, 3 Watt inkl. 4 m Zuleitung</p>																									
<table border="1"> <thead> <tr> <th>Type</th> <th></th> </tr> </thead> <tbody> <tr> <td></td> <td>895</td> </tr> </tbody> </table>	Type			895	<table border="1"> <thead> <tr> <th>Type</th> <th></th> </tr> </thead> <tbody> <tr> <td></td> <td>085</td> </tr> </tbody> </table>	Type			085	<table border="1"> <thead> <tr> <th>Type</th> <th></th> </tr> </thead> <tbody> <tr> <td></td> <td>086</td> </tr> </tbody> </table>	Type			086													
Type																											
	895																										
Type																											
	085																										
Type																											
	086																										
<p>LED Controller / Vario inkl. Fernbedienung</p>  <p>LED Controller mit jeweils 6 Anschlüssen pro Kanal, 2 Kanal Funkfernsteuerung inkl. Converter + 3m Zuleitung</p> <p>max. 60 Watt</p>	<p>LED Unterbauspot Vario</p>  <p>inkl. 3 m Zuleitung</p> <p>3 W</p>	<p>LED Lichtleiste für Design Paneel 590 / 591</p> <p>LED Lichtleiste ca. 123 cm, 3 m Zuleitung</p> <p>12,5 W</p>																									
<table border="1"> <thead> <tr> <th>Type</th> <th></th> </tr> </thead> <tbody> <tr> <td></td> <td>22-89</td> </tr> </tbody> </table>	Type			22-89	<table border="1"> <thead> <tr> <th>Type</th> <th></th> </tr> </thead> <tbody> <tr> <td></td> <td>22-86</td> </tr> </tbody> </table>	Type			22-86	<table border="1"> <thead> <tr> <th>Type</th> <th></th> </tr> </thead> <tbody> <tr> <td></td> <td>22-03</td> </tr> </tbody> </table>	Type			22-03													
Type																											
	22-89																										
Type																											
	22-86																										
Type																											
	22-03																										

Konstruktions-, Farb- und Materialänderungen im Rahmen des technischen Fortschritts vorbehalten. Ebenso Druckfehler. Maße und technische Angaben unterliegen evtl. kleineren Abweichungen.